


FT : Le lavage manuel des sols

1- La technique

Objectif de la technique	Support	Le cercle de Sinner :
Eliminer d'une surface les _____ _____ à l'aide d'un produit détergent (mouiller la surface pour décoller les salissures et les éliminer dans l'eau sale)	Revêtements de sols durs ou souples homogènes (thermoplastiques,)	

2- Chronologie des activités

1/ Se mettre en tenue et se laver les mains puis mettre des gants (Pour éviter les risques d'irritations et d'allergies au niveau de la peau et pour éviter le contact des mains avec la gaze sale)

2/ Effectuer un état des lieux du local et ramasser les gros déchets

3/ Effectuer un dépoussiérage manuel des sols (voir FT : Dépoussiérage manuel des sols) et décoller les salissures

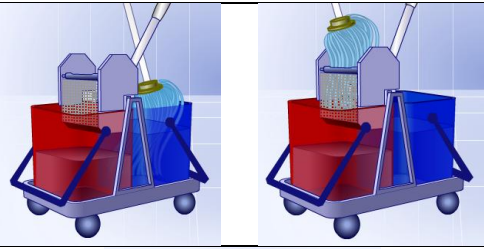
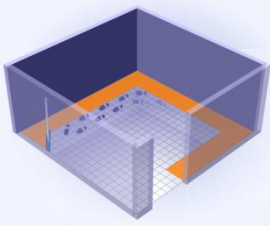



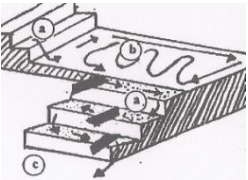




4/ Préparer le matériel et les produits pour le lavage manuel des sols

Balai faubert et sa frange coton ou Balai rasant et sa frange coton	
	
Chariot de lavage à 2 seaux ou Chariot de maintenance	
	
Seau bleu : _____ Seau rouge : _____ Tampons à récurer vert Spatules pour décoller les salissures très adhérentes	

NOM :
 Prénom :
 Classe :

Mme MARTINS
 Fiche technique
 ~ _ _ ~

4/ Réaliser l'activité d'entretien

<p>Tremper la frange dans le seau bleu puis l'essorer dans la presse</p>			
<p>Effectuer le détournage de la pièce le long des plinthes</p>			
<p>Rincer la frange dans le seau rouge puis l'essorer dans la presse</p>			
<p>Tremper la frange dans le seau bleu puis l'essorer dans la presse puis :</p> <p>-----</p> <p>-----</p> <p>-----</p> <p>-----</p>	<p>Salle non encombrée Selon la méthode du</p> 	<p>Salle encombrée Selon la méthode à la</p> 	<p>Escalier Selon la méthode du _____</p> 
<p>Attention : Réaliser des mouvements fluides et souples en gardant le dos droit</p>			
<p>Dés que nécessaire, rincer la frange Changer l'eau du seau rouge si saturation</p>			
<p>Effectuer le contrôle du résultat</p>	<p><u>Visuel :</u></p> <p>-----</p> <p>-----</p> <p>-----</p>		
<p>Effectuer l'entretien du matériel</p>	 <p>-----</p> <p>-----</p> <p>-----</p>	 <p>-----</p> <p>-----</p> <p>-----</p>	 <p>-----</p> <p>-----</p> <p>-----</p>
<p>Ranger les lieux et locaux</p>			

NOM :
Prénom :
Classe :

Mme MARTINS
Fiche technique
~ _ _ ~

NOM :
Prénom :
Classe :

Mme MARTINS
Fiche technique
~ _ _ ~